



# ビバリー クリスタルパズル®

## 3D JIGSAW PUZZLE



### 組み方


◆各ピースには一部を除きピース番号が刻印されています。  
ピース番号とパズルピースの形に注意しながら下図のように並べてください。  
1.のピースから番号順に組んでいくと簡単に組み上がります。

### セット内容

◆パズルピース(ハリネズミ 52個、センターポール 1個、センターポール受けパーツ 2個)、組み立てキー 1個、解説書

### ピース図

◆数字...組順 丸数字...ピース刻印番号  
※刻印番号が見えにくい場合はピースの形を参考にしてください。  
※針のピースはボディ側の溝に差し込みながら組み進めてください。



右耳

左耳

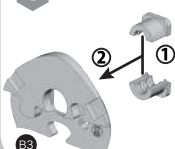
センターポール

右目

左目

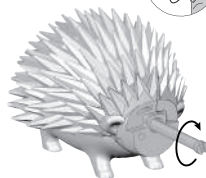
### 注意点

1



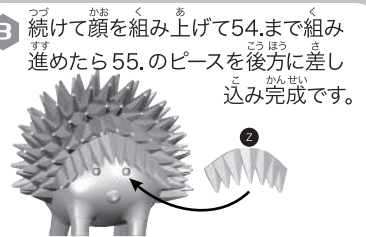
センターポール受けパーツは2つのパーツを合わせてB3のピースに裏から組み込んでください。

2



49.まで組み進めたらセンターポールを前方より差し込み、組み立てキーを使用して時計回りに回して固定してください。

3



つづいて顔を組み上げて54.まで組み進めたら55.のピースを後方に差し込み完成です。

組み立てキー

センターポールは強く締め過ぎないでください。材質上、破損する恐れがあります。

豊かな時間を演出する  
株式会社 **ビバリー**

東京都中央区銀座8-10-6銀座MEビル  
TEL. 0120-357-210

最新情報満載のビバリーホームページ  
www.be-en.co.jp 202210A