

対象年齢  
14才以上

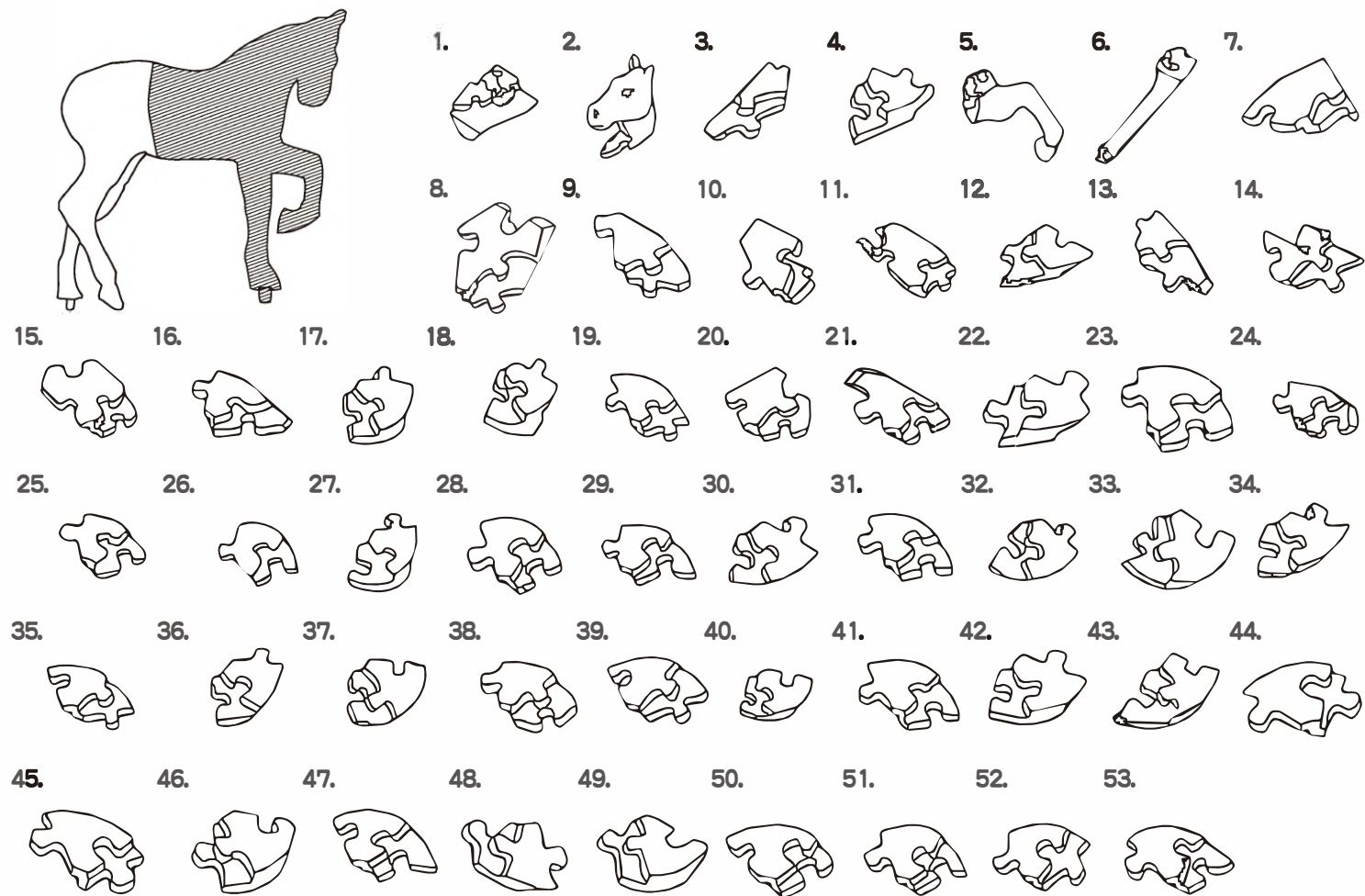
# クリスタルパズル

解説書


## 3D JIGSAW PUZZLE

ホース

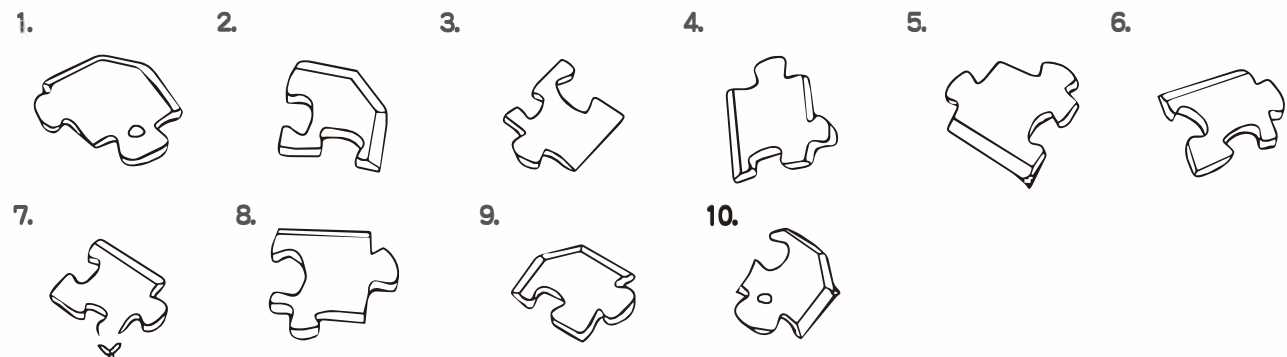
### ピース図(馬あたま側)




### ピース図(馬おしり側)



### ピース図(台座、その他)



センターポールは以下のどちらかが入っています



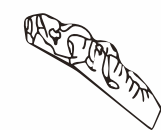
台座完成図



※U字式



ネジ式(組み立てキー付)



たてがみ



しっぽ

### 組み方

◆パズルピースの形に注意しながら図のように並べて下さい。1番のピースから番号順に組んでいくと簡単に組み上がります。

### セット内容

◆パズルピース 馬…90個、台…10個  
(ネジ式センターポールの場合は組み立てキー1個が付きます)

### 注意点

センターポールは1度固定させると、抜けにくくなります。また、ネジ部分は強く締め過ぎないで下さい。材質上、破損する恐れがあります。完成した台座は、性質上持ち上げると崩れやすくなっているため、移動の際はご注意ください。(※センターポールの先端がU字式のものは、そのまま差し込んで全体を固定させて下さい。)

馬が形になったら、センターポールを前方から差し込み、付属の組み立てキーで時計回りにネジを回して固定させて下さい。

たてがみとしっぽを組み合わせませす。

組み立てた台座に足を差し込み完成です。

