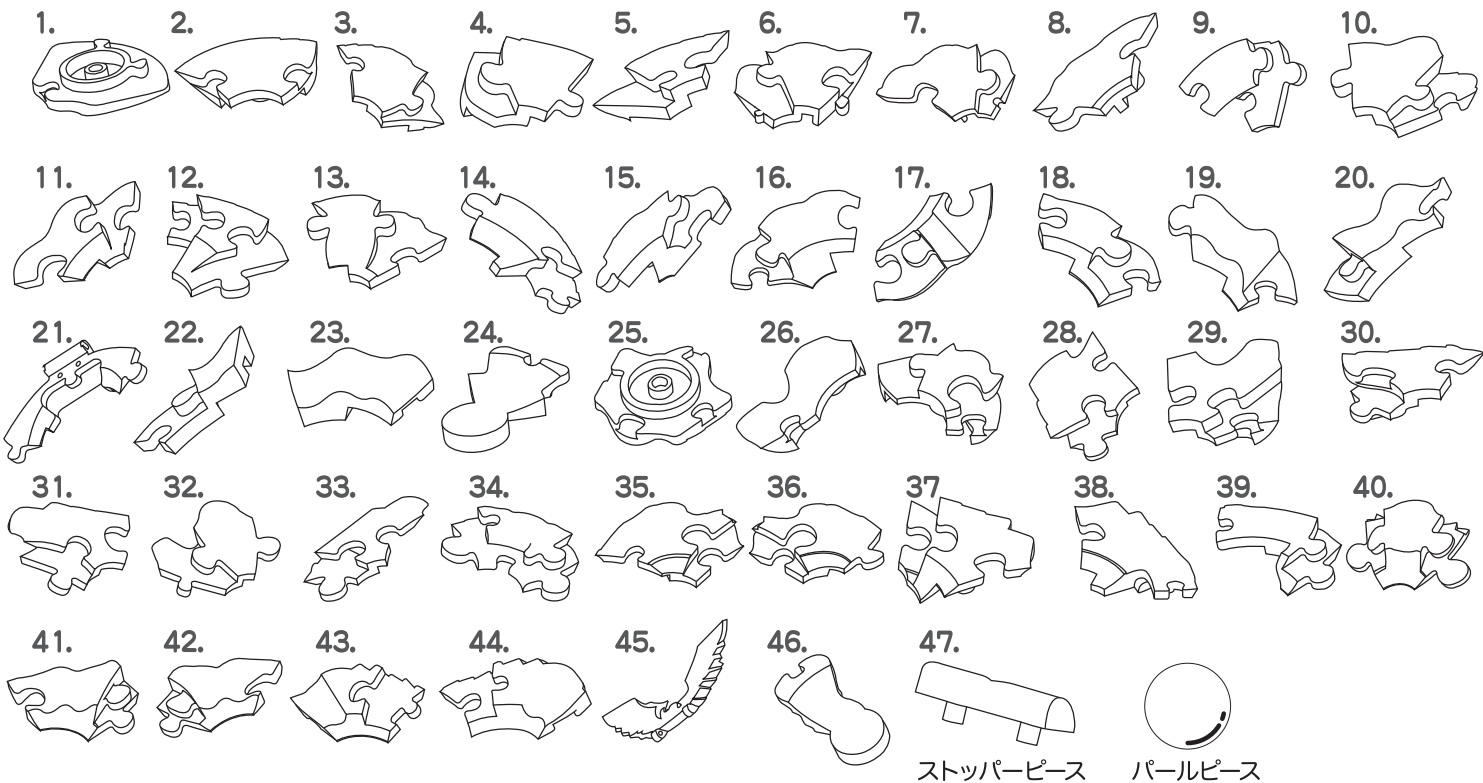


ピース図



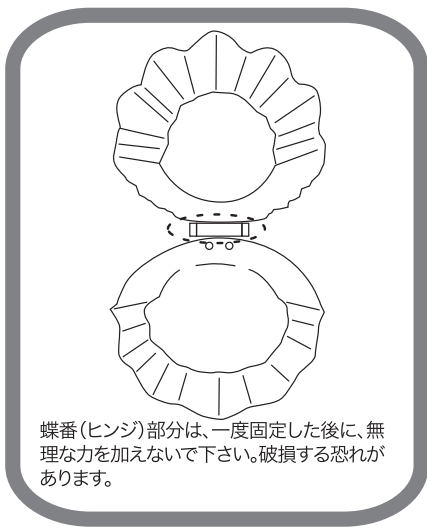
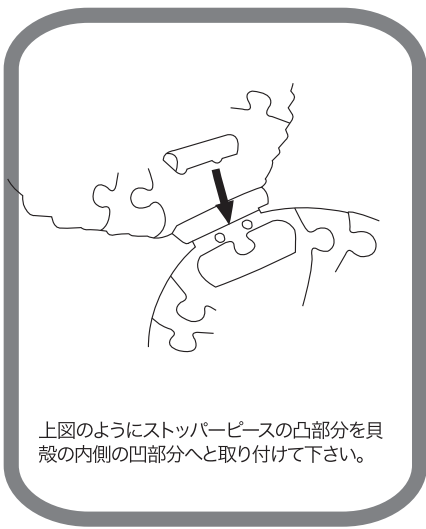
組み方

◆パズルピースの形に注意しながら上図のように並べて下さい。1番のピースから番号順に組んでいくと簡単に組み上がります。最後に上下の貝を蝶番の部分に注意しながら合わせて完成になります。

セット内容

◆パズルピース…47個、パールピース…1個

注意点



ストッパーピースは取り付ける向きによって貝の開く角度が変わります。ストッパーピースを取り付けたままの状態が無理に閉じないで下さい。材質上、破損する恐れがあります。パールピースはお好みの位置に飾って下さい。